

FAN BLADE

ใบพัดลมหม้อน้ำ

1

560 mm.

145 mm.

FG1-8J 260 ISO

VICTOR

560-154-168-10 ใบพัด

MG14-09-005-MD

ใบพัดลมหม้อน้ำ 10 ใบพัด

2

520 mm.

104 mm.

DOMINATOR

520-104-131-6 ใบพัด

ใบพัดลมหม้อน้ำ 6 ใบพัด DOMINATOR

3

720 mm.

185 mm.

MEGA700

720-160-185-10 ใบพัด

MG04-09-004-MD

ใบพัดลมหม้อน้ำ 10 ใบพัด MEGA700

4

620 mm.

108 mm.

MEGA-P11C

620-108-128-8 ใบพัด

MEGA-09-009-MC

ใบพัดลมหม้อน้ำ 8 ใบพัด

5

502 mm.

104 mm.

MEGA-FM2P

502-104-136-10 ใบพัด

MEGA-09-009-MP

ใบพัดลมหม้อน้ำ 10 ใบพัด

6

600 mm.

108 mm.

HINO-EK100JO8C

600-108-128-8 ใบพัด

MEGA-09-009-MD

ใบพัดลมหม้อน้ำ 8 ใบพัด

7

700 mm.

128 mm.

PROFIA

700-108-128-8 ใบพัด

SH94-09-007-MD

ใบพัดลมหม้อน้ำ 8 ใบพัด

8

580 mm.

128 mm.

FM3M-EM100

580-108-128-8 ใบพัด

FM3M-09-017-MD

ใบพัดลมหม้อน้ำ 8 ใบพัด

ใบพัดลมหม้อน้ำ FAN BLADE

ใบพัดลมหม้อน้ำ


FAN BLADE

ใบพัดลมหม้อน้ำ FAN BLADE

705 mm.

9

FM



128 mm.

600-108-128-8 ใบพัด


PCYFB-HN-008

ใบพัดลมหม้อน้ำ 8 ใบพัด

520 mm.

10

FB4J-J07C



104 mm.

520-104-131-6 ใบพัด

FB4J-09-004-M2

ใบพัดลมหม้อน้ำ 6 ใบพัด

680 mm.

11

MBS-SH



108 mm.

680-108-128-8 ใบพัด

BS87-09-002-MD

ใบพัดลมหม้อน้ำ 8 ใบพัด

460 mm.

12

DUTRO



160 mm.

460-160-175-10 ใบพัด


DU03-09-003-MD

ใบพัดลมหม้อน้ำ 10 ใบพัด

420 mm.

13

FC2W



420 mm.


FC2W-09-005-MD

ใบพัดลมหม้อน้ำ 7 ใบพัด

650 mm.

14

EF750-L



108 mm.

650-108-128-8 ใบพัด

PCYFB-HN-013

ใบพัดลมท้ายเครื่อง 8 ใบพัด

15

-

-

16

-

-

FAN BLADE

ใบพัดลมหม้อน้ำ

ใบพัดลมหม้อน้ำ FAN BLADE

1

705 mm.

108 mm.

DECA360

705-108-128-8 ใบพัด

FZ08-09-007-MD

ใบพัดลมหม้อน้ำ 8 ใบพัด

2

DECA300

FM08-09-007-MD

ใบพัดลมหม้อน้ำ 7 ใบพัด

3

DECA240

FM08-09-007-M2

ใบพัดลมหม้อน้ำ 7 ใบพัด

4

(2008-ON)

505 mm.

160 mm.

NPR150

505-160-178-7 ใบพัด

NP08-09-006-MD

ใบพัดลมหม้อน้ำ 7 ใบพัด

5

430 mm.

137 mm.

NMR/NML130
NPR'06

430-137-153-10 ใบพัด

NP08-09-006-M2

ใบพัดลมหม้อน้ำ 10 ใบพัด

6

480 mm.

160 mm.

NPR-CNG

480-160-175-10 ใบพัด

NP08-09-006-M3

ใบพัดลมหม้อน้ำ 10 ใบพัด

7

650 mm.

145 mm.

DECA320
CWM454

650-145-170-6 ใบพัด

DE03-09-009-MD

ใบพัดลมหม้อน้ำ 6 ใบพัด

8

610 mm.

145 mm.

DECA270

610-145-170-6 ใบพัด

DECA-09-009-MD

ใบพัดลมหม้อน้ำ 6 ใบพัด

9

480 mm.

DECA195

104 mm.

480-104-136-6 ใบพัด

DECA-09-009-M2

ใบพัดลมหม้อน้ำ 6 ใบพัด

10

470 mm.

ROCKY195

104 mm.

470-104-136-6 ใบพัด

RO94-09-013-MD

ใบพัดลมหม้อน้ำ 6 ใบพัด

11

410 mm.

NPR120

137 mm.

410-137-153-8 ใบพัด

NP94-09-008-MD

ใบพัดลมหม้อน้ำ 8 ใบพัด

12

700 mm.

PCYFB-IS-002

145 mm.

700-145-170-8 ใบพัด

PCYFB-IS-002

ใบพัดลมหม้อน้ำ 8 ใบพัด

13

-

-

14

-

-

15

-

-

16

-

-

FAN BLADE

ใบพัดลมหม้อน้ำ

1

670 mm.

F380 SHOGUN

108 mm.

670-108-128-8 ใบพัด

F380-09-006-MD

ใบพัดลมหม้อน้ำ 8 ใบพัด

2

540 mm.

FM1524
FN627

FM15-09-006-MD

ใบพัดลมหม้อน้ำ 10 ใบพัด

3

704 mm.

FN527 TURBO

108 mm.

704-108-128-8 ใบพัด

FN92-09-005-M2

ใบพัดลมหม้อน้ำ 8 ใบพัด

4

620 mm.

FN527

108 mm.

620-108-128-8 ใบพัด

FN92-09-005-MD

ใบพัดลมหม้อน้ำ 8 ใบพัด

-

-

-

-

-

-

-

-

-

-

-

-

ใบพัดลมหม้อน้ำ FAN BLADE

1

570 mm.

PKB214 TURBO

145 mm.

570-145-170-7 ใบพัด

PK03-09-004-M2

ใบพัดลมหม้อน้ำ 7 ใบพัด

2

PKB-FE6

130 mm.

485-130-155-8 ใบพัด

PK03-09-004-MD

ใบพัดลมหม้อน้ำ 8 ใบพัด

3

520 mm.

CW430

CP87-09-005-MD

ใบพัดลมหม้อน้ำ 8 ใบพัด

4

520 mm.

CW430
CP12 TRUCK

112 mm.

528-112-132-7 ใบพัด

CP87-09-005-M2

ใบพัดลมหม้อน้ำ 7 ใบพัด

5

555 mm.

CW30/JCM

60 mm.

555-37-60-6 ใบพัด

CW30-09-001-MD

ใบพัดลมหม้อน้ำ 6 ใบพัด

-

-

-

-

-

-

-