

MITSUBISHI



FE444



CANTER FE444 6.8 TONS **1991-ON**

FE91-01-001-MD 1

FRONT PANEL
แผงหน้ากระຈัง

FE91-01-002-MD 2

GRILLE (SILVER)
ซีหน้ากระຈัง (สีเงิน ตาเหลี่ยม)

FE91-01-003-MD 3

FRONT BUMPER WITH HOLE
กันชนหน้า มีช่องไฟกัน

FE91-01-004-MD 4

WIPER PANEL MIDDLE
พลาสติกไต่กระຈก กลาง (หัวกว้าง)

FE91-01-004-LH/RH 5

WIPER PANEL LH/RH
พลาสติกไต่กระຈก ซ้าย/ขวา

FE91-01-005-LH/RH 6

CORNER PANEL LH/RH
แก้มไฟรีหน้า ซ้าย/ขวา

MITSUBISHI FE444



FE91-01-006-LH/RH 7

FRONT PILLAR LH/RH
เสาแก่งหน้า ซ้าย/ขวา

FE91-01-006-MD 8

ROOF PANEL
หลังคาแก่ง

FE91-02-001-LH/RH 9

BUMPER STAY LH/RH
ซากันชน ซ้าย/ขวา

FE91-02-002-LH/RH 10

BUMPER CORNER LH/RH
พลาสติกมุมกันชน ซ้าย/ขวา


FE91-02-003-LH/RH 11

VANE CORNER LH/RH BLUE
ตัวประกบแก้ม ซ้าย/ขวา

FE91-02-004-LH/RH 12

DOOR VENTILATOR TRIM LH/RH
พลาสติกปิดเสาข้างกระຈกประตู ซ้าย/ขวา


FE91-02-005-EH 13



FOG LAMP YELLOW

ไฟในกันชน สีเหลือง

FE91-02-005-WE 14



FOG LAMP WHITE

ไฟในกันชน สีขาว

FE91-02-006-LH/RH 15



HEAD LAMP LH/RH

ไฟหน้า ซ้าย/ขวา

FE91-02-007-LH/RH 16



CORNER LAMP LH/RH '91

ไฟหริ่มุม ซ้าย/ขวา ปี 1991


FE86-02-007-LH/RH 17



CORNER LAMP LH/RH '86

ไฟหริ่มุม ซ้าย/ขวา ปี 1986

FE91-02-008-LH/RH 18



FINISHER LAMP LOWER LH/RH

พลาสติกใต้ไฟหน้า ซ้าย/ขวา



FE91-02-009-MD 19



WINDSHIELD WEATHERSTRIP

ยางกระจกหน้า (หัวกว้าง)

FE91-02-010-LH 20



MIRROR ARM LH WITH MIRROR UNDER VIEW ARM

ขากระจก ซ้าย มีขากระจกส่องกันชน

FE91-02-010-L2/RH 21



MIRROR ARM LH/RH

ขากระจก ซ้าย/ขวา


FE91-02-011-MD 22



WIPER LINK (W)

ชุดคั่นชักปัดน้ำฝน (หัวกว้าง)

FB91-02-011-MD 23



WIPER LINK (N)

ชุดคั่นชักปัดน้ำฝน (หัวแคบ)

FE91-02-012-EH 24



WIPER ARM


ก้านปัดน้ำฝน

FE91-02-013-EH 25



WINDSHIELD WASHER
 ปุ่มฉีดน้ำล้างกระจก

FE91-03-001-LH/RH 26



ALLOY STEP LH/RH
 อลูมิเนียมบันได ซ้าย/ขวา

FE91-04-001-LH/RH 27



FENDER LH/RH
 บังโคลนข้าง ซ้าย/ขวา

FE91-04-002-LH/RH 28



STEP PANEL LH/RH
 พลาสติกเข้าบันได ซ้าย/ขวา

FE91-04-003-LH/RH 29



STEP PANEL INNER LH/RH
 ชั้นในบันได ซ้าย/ขวา

FE91-04-004-LH/RH 30



SILL FENDER LH/RH WHOLE
 ชั้นในบันไดพร้อมชั้นในบังโคลน ซ้าย/ขวา

MITSUBISHI FE444



FE91-04-005-LH/RH 31



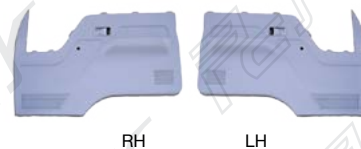
SCUFF PLATE LH/RH
 พลาสติกขอบพื้น ซ้าย/ขวา

FE91-05-001-LH/RH 32



DOOR SHELL LH/RH
 โครงประตู ซ้าย/ขวา

FE91-05-002-LH/RH 33



DOOR TRIM LH/RH MANUAL
 แผงกรุปประตู ซ้าย/ขวา ธรรมดา

FE91-05-003-LH/RH 34



DOOR WEATHER STRIP LH/RH
 ยางขอบประตู ซ้าย/ขวา

FE91-05-004-EH 35



DOOR GLASS RUN
 ลักหลาดร่องกระจกประตู

FE91-05-005-LH/RH 36



OUTSIDE MOULDING LH/RH
 ยางรีดน้ำประตู นอก ซ้าย/ขวา

FE91-05-006-LH/RH 37




INSIDE MOULDING LH/RH
ยางรีดน้ำประตู ใน ซ้าย/ขวา

FE91-05-007-EH 38



DOOR HINGE UPPER
บานพับประตู บน

FE91-05-008-LH/RH 39



DOOR HINGE LOWER LH/RH
บานพับประตู ล่าง ซ้าย/ขวา

FE91-05-009-LH/RH 40



DOOR LOCK LH/RH
กลอนประตู ซ้าย/ขวา

FE91-05-010-LH/RH 41



WINDOW REGULATOR LH/RH
เฟืองยกกระจก ซ้าย/ขวา

FE91-05-011-LH/RH 42



INSIDE HANDLE LH/RH
มือเปิดประตูใน ซ้าย/ขวา



MITSUBISHI FE444

FE91-05-012-LH/RH 43



OUTSIDE HANDLE LH/RH
มือเปิดประตู นอก ซ้าย/ขวา

FE91-05-013-ST 44



DOOR LOCK CYLINDER
กุญแจประตู (คู่)

FE91-05-014-LH/RH 45



VISOR LH/RH
กันแดดประตู ซ้าย/ขวา

FE91-05-015-EH 46



DOOR PULL
เบ้าดึงประตู

FE91-07-001-LH/RH 47



TAIL LAMP LH/RH
ไฟท้าย ซ้าย/ขวา

FE91-07-002-MD 48



BACK WINDOW WEATHERSTRIP
ยางกระจกหลัง

FE91-08-001-ST **49**



TURNING SWITCH STOC (SET)
สวิทช์ยกเลี้ยว ตรบชุด

FE91-09-002-MD **50**



WINDSHIELD TANK 24V
กระป๋องฉีดน้ำ 24V

FE91-02-014-MD **51**



EMBLEM MARK
ตราโลโก้ ติดแผงหน้า

FE91-02-011-LH/RH **52**



WIPER FRAME STAY LH/RH
แกนปัดน้ำฝน ซ้าย-ขวา (หัวกว้าง)

FE91-02-011-S2 **53**



WIPER LINK ARM (W) (SET)
แป๊ปคั่นชักปัดน้ำฝน (หัวกว้าง) เฉพาะขา

FB91-02-011-S2 **54**



WIPER LINK ARM (N) (SET)
แป๊ปคั่นชักปัดน้ำฝน (หัวแคบ) เฉพาะขา

FE91-09-001-MD **55**

WATER TANK
กระป๋องพักน้ำ

- **56**

- **57**

